

PREZENTACJA INWESTORSKA **2014**



# WŁADZE SPÓŁKI (założyciele/udziałowcy)



WOJCIECH KACZMAREK  
Prezes Zarządu

50,2% udziałów

- ponad 20-letnie doświadczenie w rehabilitacji i leczeniu urazów oraz bólu okołokręgosłupowego zdobyte podczas prowadzenia własnej firmy Rest Club – Gabinet Fizjoterapii i Kosmetyki
- właściciel kilku wynalazków związanych ze zdrowym kręgosłupem



WITALIJ METELSKI  
Członek Zarządu

49,8% udziałów

- 8-letnie doświadczenie w zarządzaniu projektami
- 4 lata prowadzi firmę Paszport do Eksportu Sp. z o.o.

# DZIAŁALNOŚĆ FIRMY bio.morph Sp. z o.o.

Innowacyjne  
usługi związane  
ze specjalistycznym  
urządzeniem:  
**Dynamicznym  
Korektorem  
Kręgosłupa (DKK)**

**STACJONARNE USŁUGI  
REHABILITACYJNE**

**OŚRODKI WŁASNE**

**OŚRODKI FRANCYZOWE**

# NAJWAŻNIEJSZE WYDARZENIA W HISTORII SPÓŁKI

1990	2003	2004	2012	2013
<b>Powstanie firmy Rest Club - Gabinet Fizjoterapii i Kosmetyki:</b> usługi z zakresu fizjoterapii, odnowy biologicznej, a także projektowania, produkcji oraz sprzedaży sprzętu rehabilitacyjnego	<b>Koncepcja wynalazku Dynamicznego Korektora Kręgosłupa (DKK) Wojciecha Kaczmarka</b>	<b>Powstanie firmy Forrest Sp. z o.o.</b>	<b>1 330 990 zł dofinansowania z PO IG działanie 1.4 „Wsparcie na prace badawcze i rozwojowe”</b>	<b>Przekształcenie w bio.morph Sp. z o.o.</b>

# PROJEKT WDROŻENIOWY

- WDROŻENIE INNOWACYJNEGO PRODUKTU DKK
- BUDOWA NOWOCZESNEGO CENTRUM FIZJOTERAPII KRĘGOSŁUPA

CEL

I

## PROJEKT B+R

- sparametryzowanie DKK
- badania kliniczne metody DKK

II

## WDROŻENIE

- metodyka ćwiczeń kinezyterapeutycznych
- udostępnienie i szkolenia personelu
- budowa Ośrodka Kompetencyjno-Diagnostycznego

III

## ROZWÓJ

- rozwój kompleksowego i zintegrowanego systemu usług fizjoterapeutycznych
- wejście na rynki zagraniczne (Europa Zachodnia, Ameryka Północna)

# CELE STRATEGICZNE

- Wdrożenie kompleksowego i zintegrowanego systemu usług fizjoterapeutycznych
- Uzyskanie renomy firmy na szczeblu ogólnopolskim, europejskim i światowym
- Wspieranie badań naukowych w zakresie fizjoterapii
- Rozwój systemu bezpieczeństwa usług fizjoterapeutycznych
- Podniesienie świadomości zdrowia fizycznego wśród społeczności lokalnej



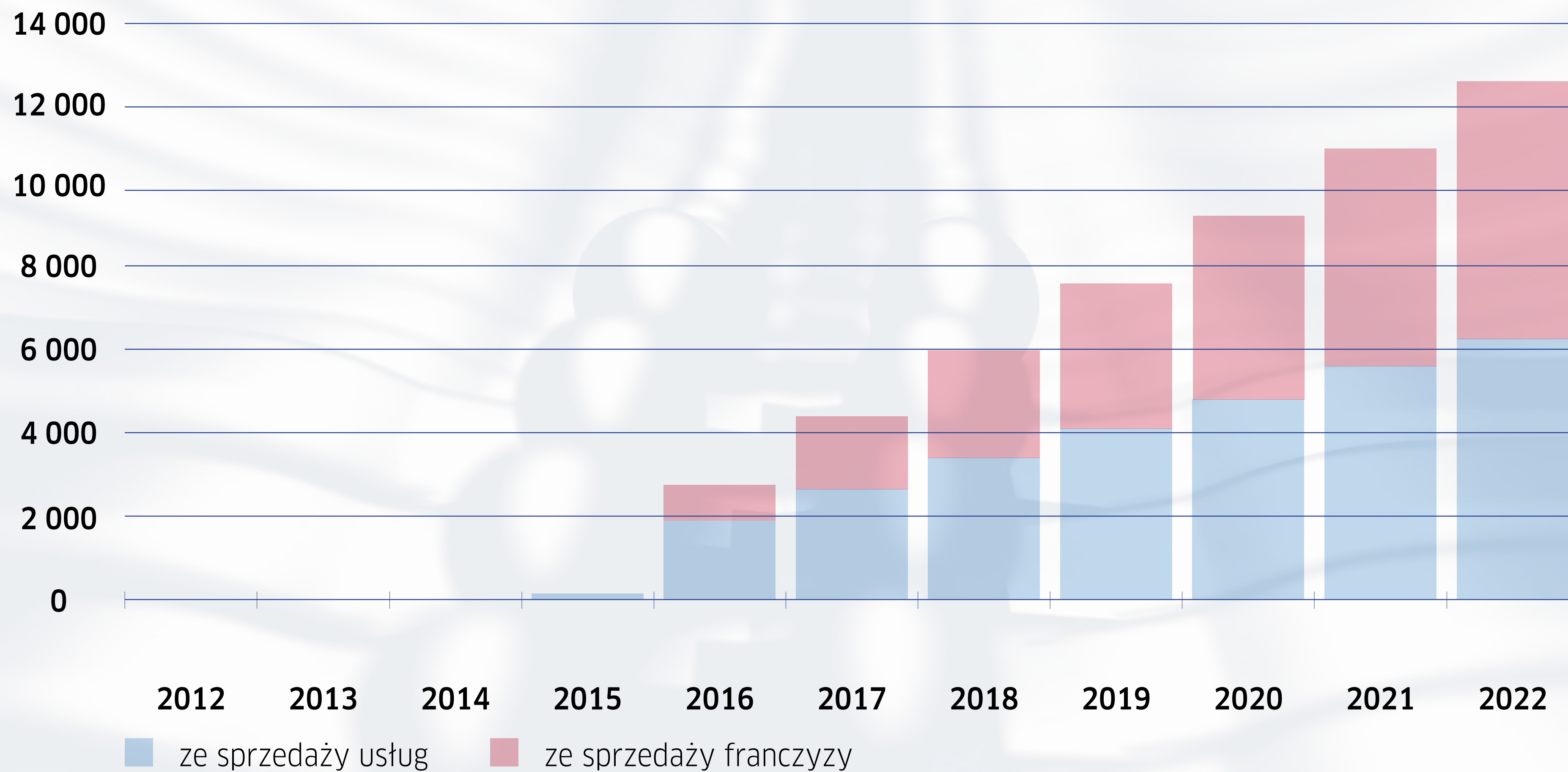
# CELE STRATEGICZNE

CELE PROJEKTU	ZMIANY NA RYNKU
<b>BIZNESOWY:</b> powstanie Centrum Fizjoterapii Kręgosłupa	Integracja ośrodków fizjoterapeutycznych w sieć franczyzową
<b>TECHNICZNY I TECHNOLOGICZNY:</b> opracowanie i wdrożenie Dynamicznego Korektora Kręgosłupa	Wzrost dostępności usług rehabilitacyjnych i diagnostycznych kręgosłupa
<b>METODYCZNY:</b> opracowanie metodyki ćwiczeń kinezyterapeutycznych z wykorzystaniem Dynamicznego Korektora Kręgosłupa	Zwiększenie efektywności i dokładności rehabilitacji kręgosłupa
<b>MEDYCZNY:</b> przeprowadzenie badań klinicznych	Wpływ na sposoby rehabilitacji i diagnozę chorób kręgosłupa

# ŹRÓDŁA PRZYCHODÓW – STRUKTURA

% Przychody	2015	2022
<b>USŁUGI</b> 9 własnych ośrodków fizjoterapii w 2022 roku	<b>100%</b>	<b>51%</b>
<b>FRANCZYZA</b> 80 ośrodków franczyzowych w 2022 roku	<b>0%</b>	<b>49%</b>

# PROGNOZOWANA STRUKTURA PRZYCHODÓW ZE SPRZEDAŻY



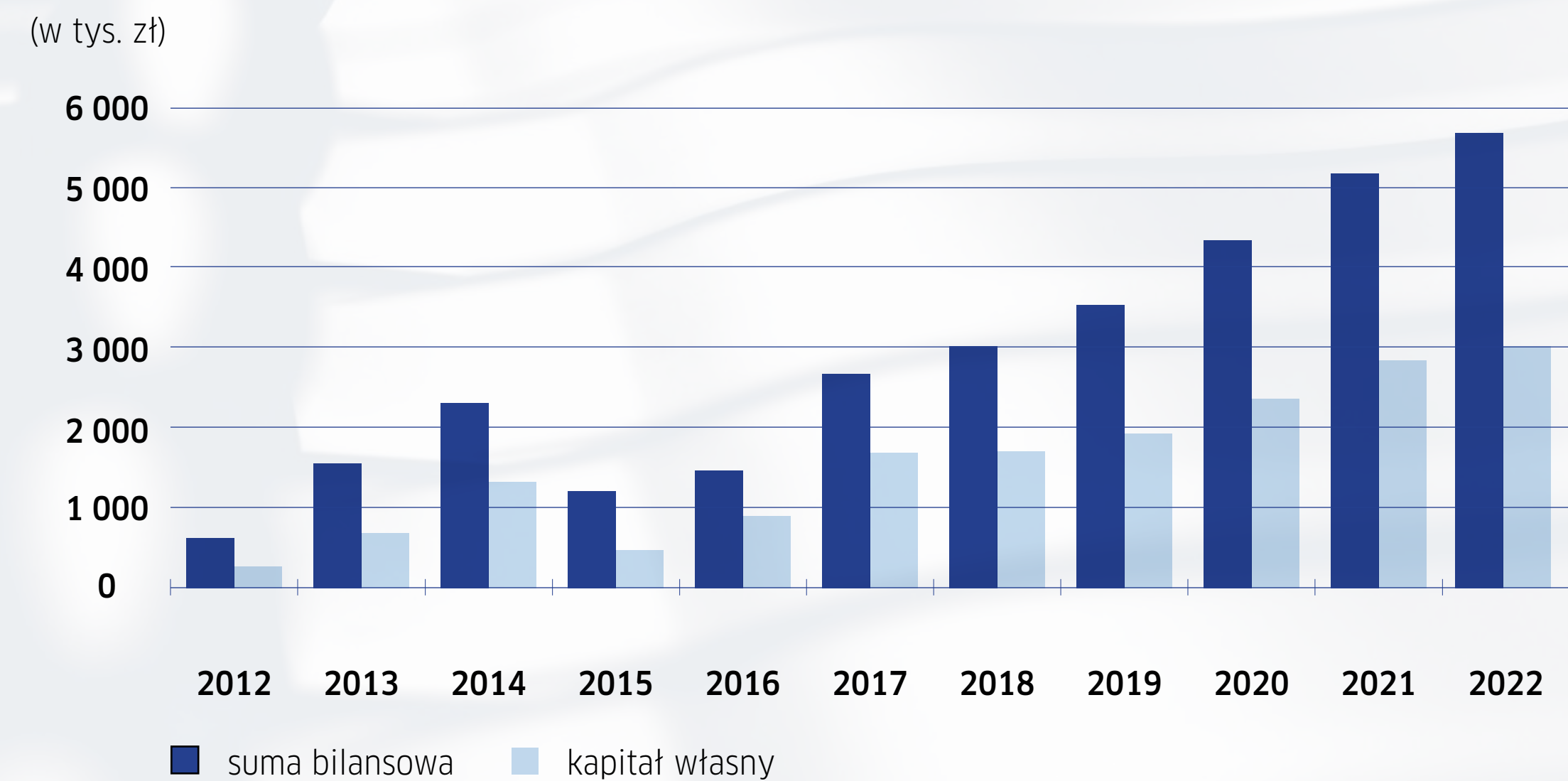
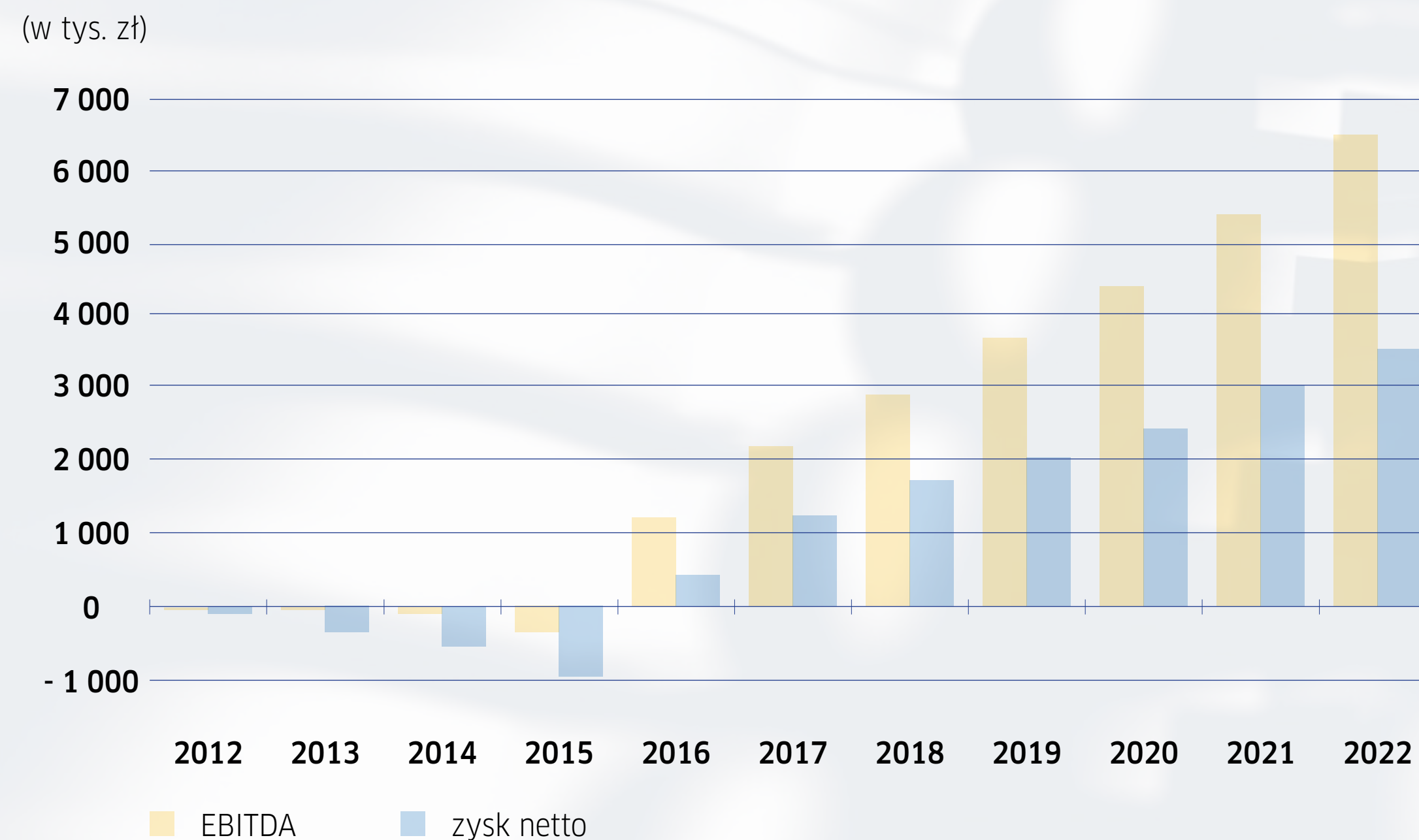
## WYBRANE DANE I PROGNOZY FINANSOWE (w tys. zł)

<b>BILANS</b>	<b>2012</b>	<b>2013</b>	<b>2014</b>	<b>2015</b>	<b>2016</b>	<b>2017</b>	<b>2018</b>	<b>2019</b>	<b>2020</b>	<b>2021</b>	<b>2022</b>
<b>AKTYWA</b>	545	1 478	2 257	1 146	1 432	2 630	3 003	3 501	4 329	5 192	5 675
Aktywa trwałe	346	824	1 080	763	1 077	1 510	1 883	2 313	2 781	3 263	3 830
Aktywa obrotowe	199	654	1 177	383	354	1 120	1 120	1 189	1 548	1 929	1 844
<b>PASYWA</b>	545	1 478	2 257	1 146	1 432	2 630	3 003	3 501	4 329	5 192	5 675
Kapitał własny	193	632	1 272	414	865	1 634	1 649	1 900	2 357	2 796	2 949
Zobowiązania i rezerwy	352	846	986	732	567	997	1 355	1 602	1 973	2 396	2 726

<b>RACHUNEK ZYSKÓW I STRAT</b>	<b>2012</b>	<b>2013</b>	<b>2014</b>	<b>2015</b>	<b>2016</b>	<b>2017</b>	<b>2018</b>	<b>2019</b>	<b>2020</b>	<b>2021</b>	<b>2022</b>
Przychody netto ze sprzedaży	0	0	0	232	2 956	4 828	6 561	8 298	10 036	11 773	13 511
Koszty działalności operacyjnej	113	425	603	1 098	2 461	3 343	4 397	5 712	6 938	7 942	9 034
Zysk z działalności operacyjnej	-82	-361	-561	-858	495	1 485	2 164	2 586	3 098	3 831	4 476
Zysk brutto	-82	-361	-561	-858	495	1 466	2 121	2 532	3 033	3 752	4 386
Zysk netto	-82	-361	-561	-858	451	1 269	1 715	2 051	2 457	3 039	3 553

# TEZA INWESTYCYJNA

- Rosnące zapotrzebowanie na specjalistyczne usługi fizjoterapii i rehabilitacji (starzejące się społeczeństwo)
- Bogate doświadczenie pomysłodawców w zakresie rehabilitacji kręgosłupa/projektów
- Kompleksowe usługi najwyższej jakości (korzyści z efektu synergii i dywersyfikacji działalności)



# WYCENA PROJEKTU INWESTYCYJNEGO

<b>Dane wejściowe</b>	
Rynkowa Stopa Wzrostu	6%
Zwrot z inwestycji (ROC)	25%
Marża operacyjna EBIT	15%
Kapitał pracujący jako % przyszłych przychodów	2%
Przewidywana stopa reinwestycji	10%
<b>Wycena</b>	
NPV (z kalkulacji FCFF)	3 982 000 zł
Terminal Value (PV)	55 065 000 zł



**bio.morph** Sp. z o.o.  
ul. Trębacka 4  
00-074 Warszawa  
**[www.forrest24.com](http://www.forrest24.com)**

**Relacje z inwestorami:**

Witalij Metelski  
tel. +48 605 36 52 53  
fax +48 22 250 27 70  
e-mail: [witalij.metelski@forrest24.com](mailto:witalij.metelski@forrest24.com)